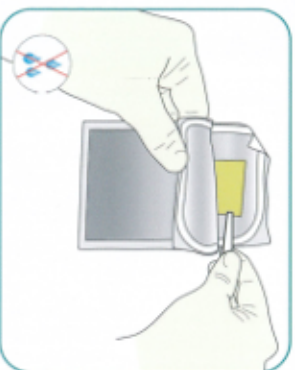
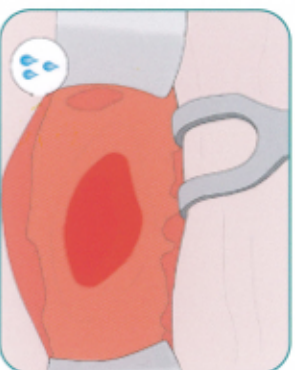


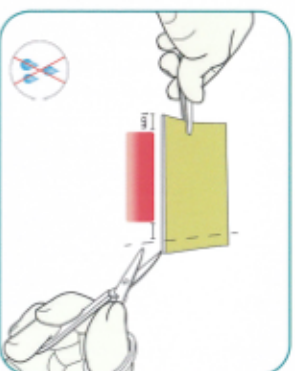
Anwendungshinweis



1. Die entsprechende Größe des Vlies auswählen und aus der Verpackung entnehmen.



2. Das zu behandelnde Gewebe befeuchten/spülen.

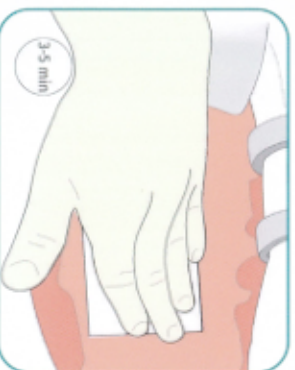


3. Soweit erforderlich, Vlies zuschneiden, **nicht wässern**.

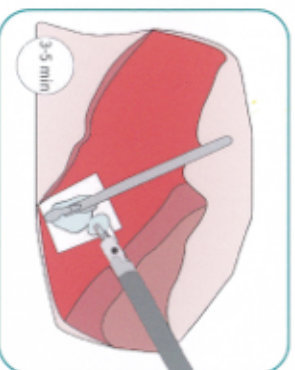


Bei minimal invasiver Anwendung:

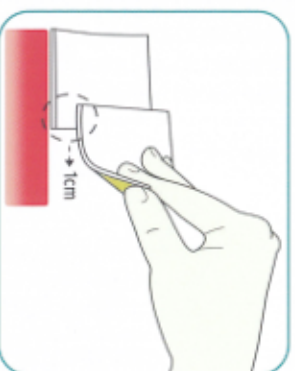
Das trockene Vlies mit der weißen Seite nach außen aufrollen und in den Trokar einführen (Empfehlung durch Optik-Trokar) weiteres Vorgehen wie unter 4 - 5.



4. Das trockene Vlies mit der **gelben Seite** auf das feuchte Gewebe vollflächig auflegen und 3 - 5 Minuten fixieren.



5. Bei Verwendung mehrerer Vliese sind diese ca. 1 cm seitlich überlappend aufzulegen.



Um die optimale Position des Vlieses zu erhalten, empfehlen wir kein weiteres Nachspülen. Bei Kontakt mit Gewebeflüssigkeit stellt sich das Vlies halbtrensparent dar und erlaubt die Beurteilung der Hämostase.

Wichtig: Dieser Anwendungshinweis ersetzt nicht die Gebrauchsinformation. Darin aufgeführte Anwendungshinweise, Kontraindikationen und Warnhinweise sind zu beachten.